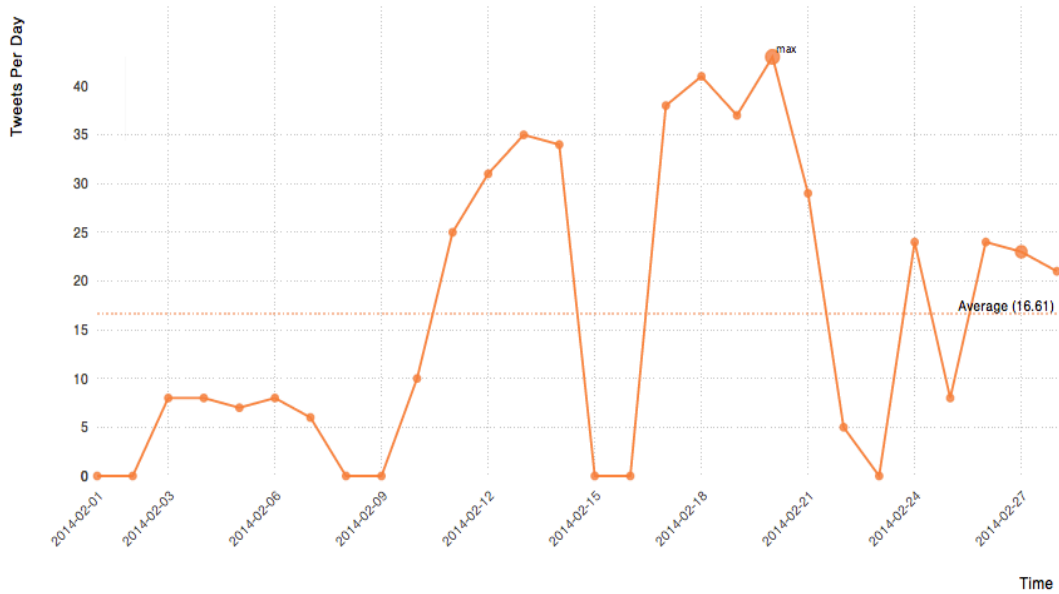


SHERPANDIPITY – FEBRERO 2014

RRSS	MÉTRICAS	PERIODOS			EVOLUCIÓN	DIFERENCIA	
	MÉTRICAS	feb-14	ene-14	dic-13	Mejora respecto mes anterior	Diferencia % respecto mes anterior	
TWITTER	Following	673	644	621	(+) 206	N/C	
	Followers	1052	906	864	(+) 54	16% (+)	
	Tuits	2.437	1.939	1.730	(+) 346	25% (+)	
	Reach - Alcance						
	Impactos (audiencia potencial)	599.779	328.748	321.068	(+) 271.031	83% (+)	
	Clics contenido	517	449	379 (+10)	(+) 68	15% (+)	
	Engagement - Interacción						
	Menciones	363	356 (+6)	350 (+9)	(+) 7	2% (+)	
	Reply	43	39 (-13)	52 (+5)	(+) 4	10% (+)	
	Rt's	121	107 (+11)	96 (+9)	(+) 14	13% (+)	
	Mensajes privados	8	6	4 (=)	(+) 2	33% (+)	
	Influencia						
Reputación Online (Klout, Kred, Perrindex)	59,48	58,50 (+0,85)	57,65 (+0,65)	(+) 0,98	1,5% (+)		
Inclusión en listas	36	28	16 (+2)	(+) 8	29% (+)		
Comentarios negativos	0	0	0	0	=		
Distribución por países: Ver gráfica inferior							
FACEBOOK	Comunidad						
	Fans	2060	1732	1511	(+) 328	19% (+)	
	Publicaciones	82	91	76	(-) 9	10% (-)	
	Reach - Alcance						
	Total de impresiones de la publicación	48.324	42.100	35.520	(+) 6224	15% (+)	
	Total impresiones publicación pagadas	81.259	72.342	68.328	(+) 8917	13% (+)	
	Interacciones de publicaciones	2.826	2.119	2.034	(+) 707	35% (+)	
	Engagement - Interacción						
	Me gusta en publicaciones	2.105	1.220	1.130	(+) 795	65% (+)	
	Comentarios en publicaciones	62	58	51	(+) 5	7% (+)	
Compartir de publicaciones	159	135	117	(+) 5	18% (+)		
Mensajes en el muro	4	3	4	(+) 1	N/C		
Mensajes privados	2	3	2	N/C	N/C		

Realizado por @Bgvarez

Gráfica menciones Twitter



Gráfica impactos totales Twitter

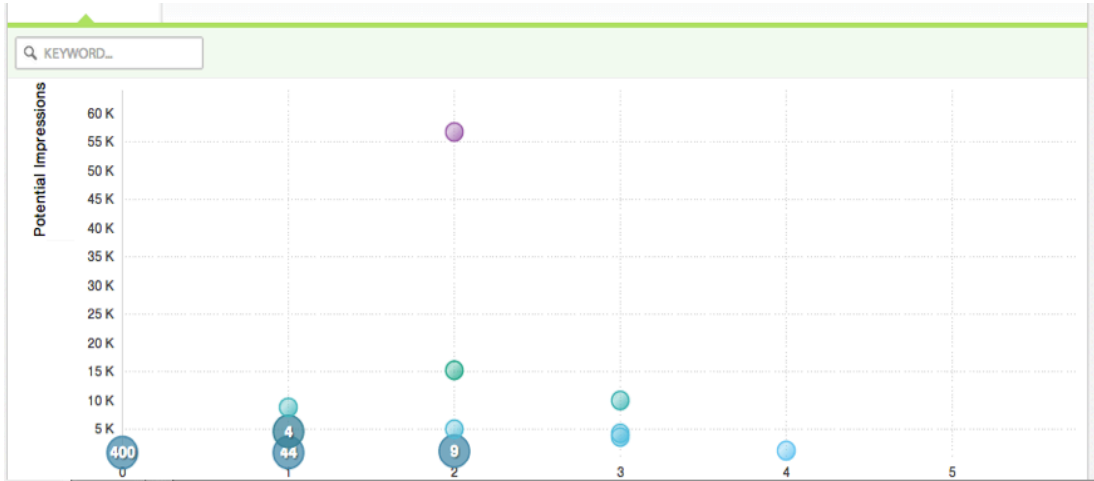
SHERPANDIPITY 1,052
@SHERPANDIPITY FOLLOWERS

Feb 01 - Feb 28, 2014

Still processing tweets
The dashboard below will update as we process your tweets. You'll also get an email when it's done.

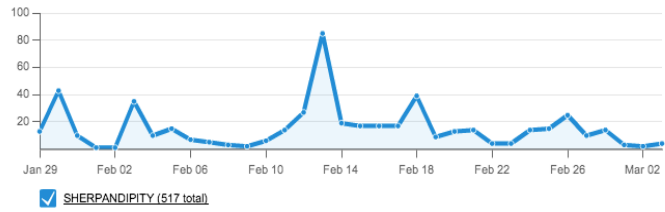
POTENTIAL IMPRESSIONS

599,779

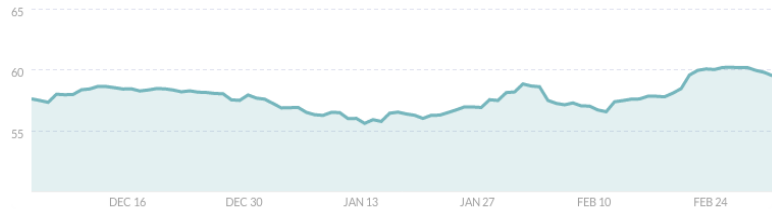


Desglose diario de clics en contenido

Summary Stats

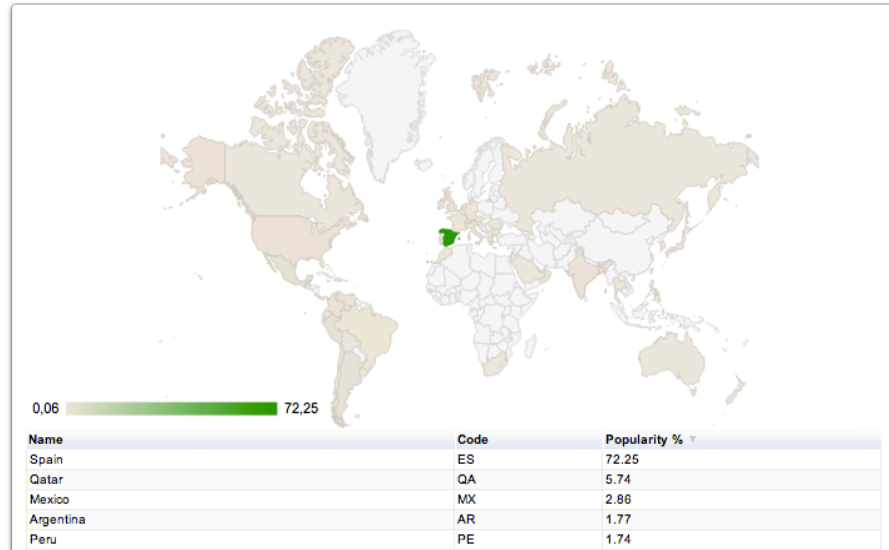


Reputación online de la marca



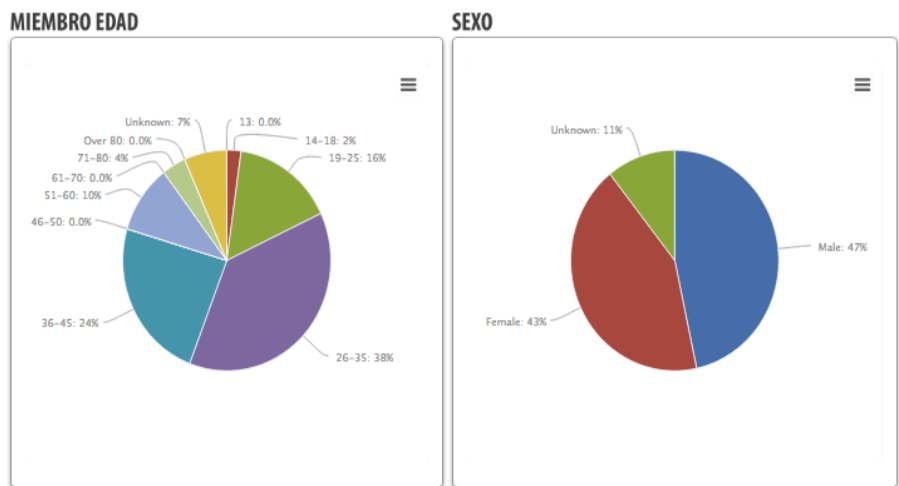
Distribución geográfica de menciones y RTs

INFORME MUNDIAL SOBRE LA ACTIVIDAD

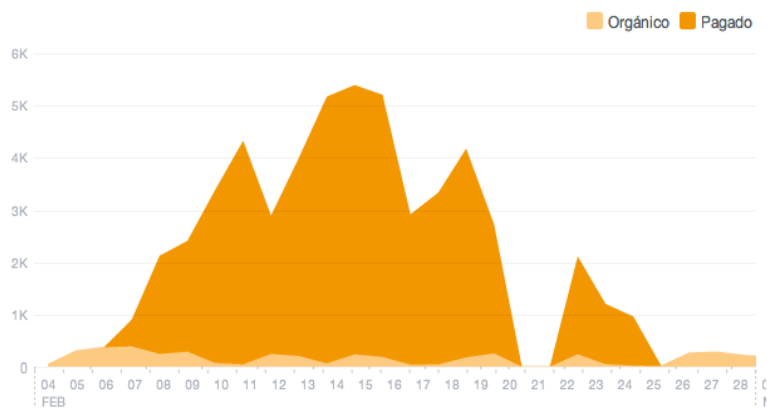


United States	US	1.46
Italy	IT	1.46
Colombia	CO	1.43
United Arab Emirates	AE	1.43
Venezuela	VE	1.27
United Kingdom	GB	0.62

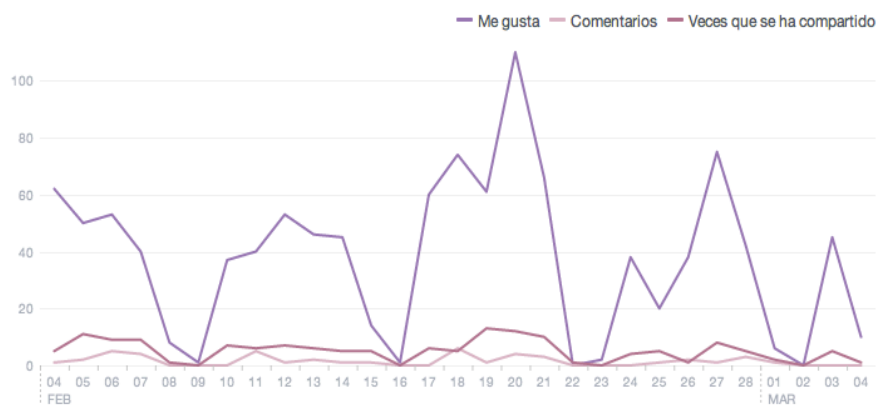
Segmentación de la marca



Alcance total en Facebook



Interacciones en las publicaciones



Distribución por sexos en Facebook

Mujeres

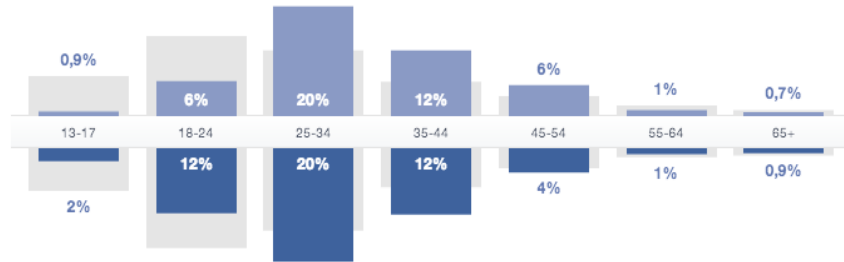
■ 46%
Tus fans

■ 46%
Todo Facebook

Hombres

■ 53%
Tus fans

■ 54%
Todo Facebook



Distribución por país, ciudad, idioma

Pais	Tus fans	Ciudad	Tus fans	Idioma	Tus fans
España	1 390	Madrid, Spain	650	Español (España)	876
Catar	99	Barcelona, Catalonia, Spain	90	Español	643
Italia	80	Doha, Ad Dawhah, Qatar	76	Inglés (EE.UU.)	252
México	67	Valencia, Comunidad Vale...	37	Inglés (Reino Unido)	88
Francia	39	Unknown	26	Italiano	67
Estados Unidos de América	35	Málaga, Andalucía, Spain	22	Francés (Francia)	36
Emiratos Árabes Unidos	34	Albacete, Castilla-La Man...	21	Ruso	19
Argentina	33	Dubai, United Arab Emirates	20	Alemán	17
Perú	31	Lima, Peru	19	Catalán	14
Colombia	25	Seville, Andalucía, Spain	18	Árabe	13